



# 建榮工業材料股份有限公司

BAOTEK INDUSTRIAL MATERIALS LTD.

(股票代號：5340)

## 2023年第三季法人說明會

2023/11/17

投資人關係連絡人：發言人劉純珍副總

E-Mail : [IR@baotek.com.tw](mailto:IR@baotek.com.tw)



# 免責聲明

- 本簡報及同時發佈之相關訊息所提及之預測性資訊，包括營運展望、財務狀況及業務預測等內容，係本公司基於內部資料及外部整體經濟發展現況所得之資訊。
- 本公司未來實際所可能產生的營運結果、財務狀況與業務成果，可能與預測性資訊有所差異。其原因可能來自各種因素，包括但不限於原物料成本增加、市場需求、各種政策法令與金融經濟現況之改變，以及其他本公司無法掌控之風險等因素。
- 本簡報中所提供之資訊，係反應本公司截至目前為止對於未來的看法，並未明示或暗示性地表達或保證其具有正確性、完整性或可靠性。對於這些看法，未來若有變更或調整時，本公司並不負有更新或修正之責任。





# 大 綱

壹、公司簡介

貳、產品說明

參、營運概況

肆、未來展望





# 壹、公司簡介

- 設立日期：1992/08/12
- 上櫃日期：1998/01/20
- 資本額：新台幣19.48億元
- 公司地址：  
桃園市楊梅區民豐路277號
- 主要業務：  
電子級及工業級玻璃纖維布  
之研發、製造及銷售。

- 董事長：吉田浩一

學歷：芝浦工業大學工學部電子工學科  
經歷：日東紡績株式會社36年  
歷經製造、技術、品保等工作  
經驗

- 總經理：佐藤栄二

學歷：山形大學工學部 化學工學科  
經歷：日東紡澳門玻纖紡織有限公司  
總經理



股票代號：5340



# 壹、公司簡介-重要里程碑

1992年 建榮工業成立

1994年 建廠完成

1998年 正式上櫃

2008年 與日東紡策略聯盟

2018年 日東紡透過公開收購方式於2018年8月10日取得本公司47.65%股權，自該日起成為本公司之大股東。

2019年 日東紡於2019年6月21日取得本公司過半董事會席次，自該日起成為本公司之母公司。

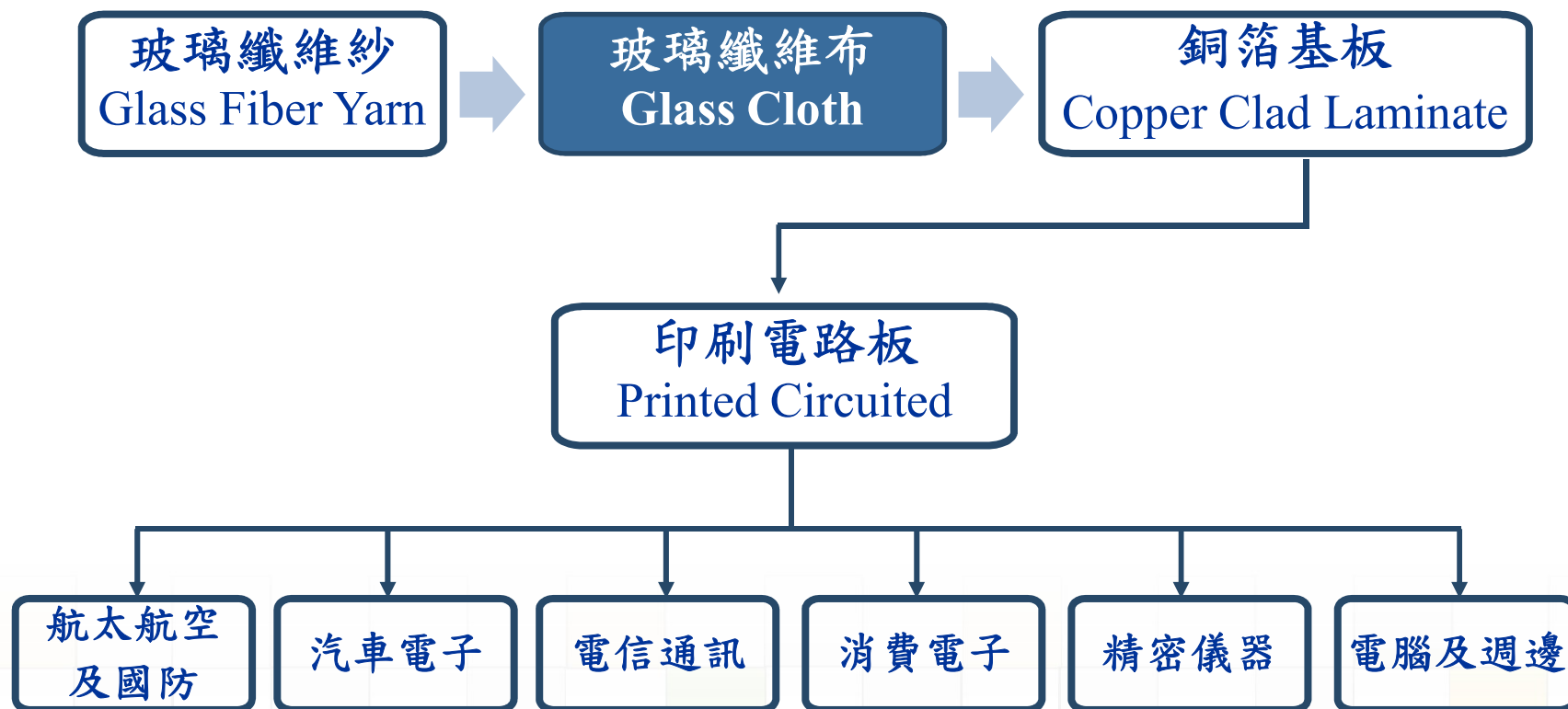
2020年 董事會通過於楊梅廠現有場地增建廠房及購置設備，以因應未來生產高階產品之需求，預計總投資金額為新台幣4.3億元。





## 貳、產品說明



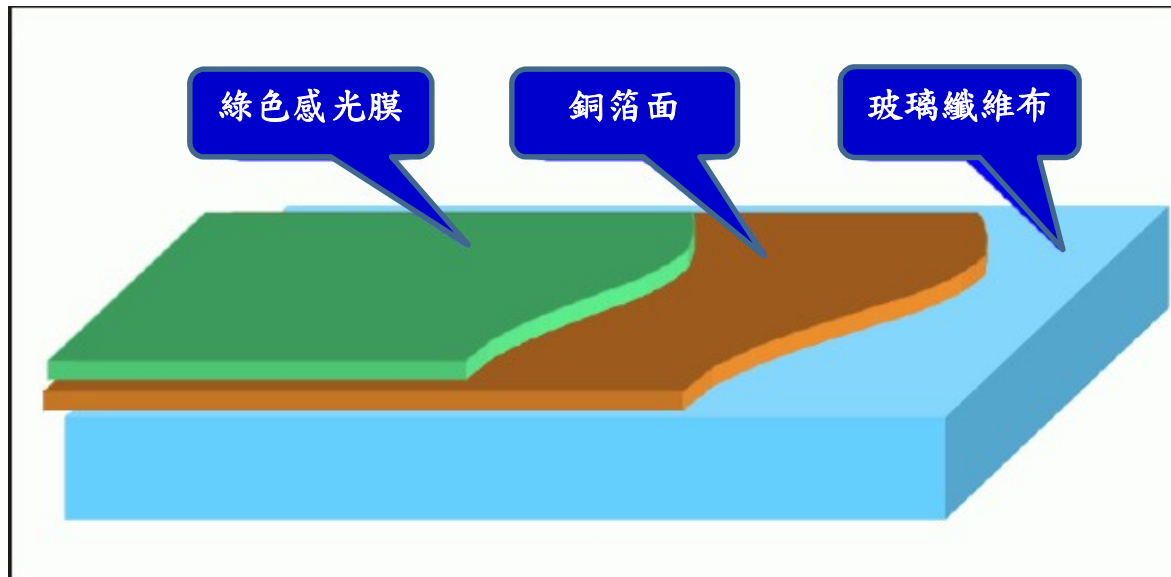
### 一、印刷電路板業上、中、下游關係：





## 貳、產品說明

### 二、電路板疊構組成說明：





## 貳、產品說明

### 三、產品應用範圍：

#### 電子通訊應用

- 5G通訊產品
- 雲端資訊產品
- AI、IoT、VR/AR
- 電動汽車電子
- 電信、手機等

#### 工業應用

- PTFE用途(矽利康：膠帶)
- 食品行業(烤盤)
- 保溫材(風管/油管)
- 其他相關(熱氣球)



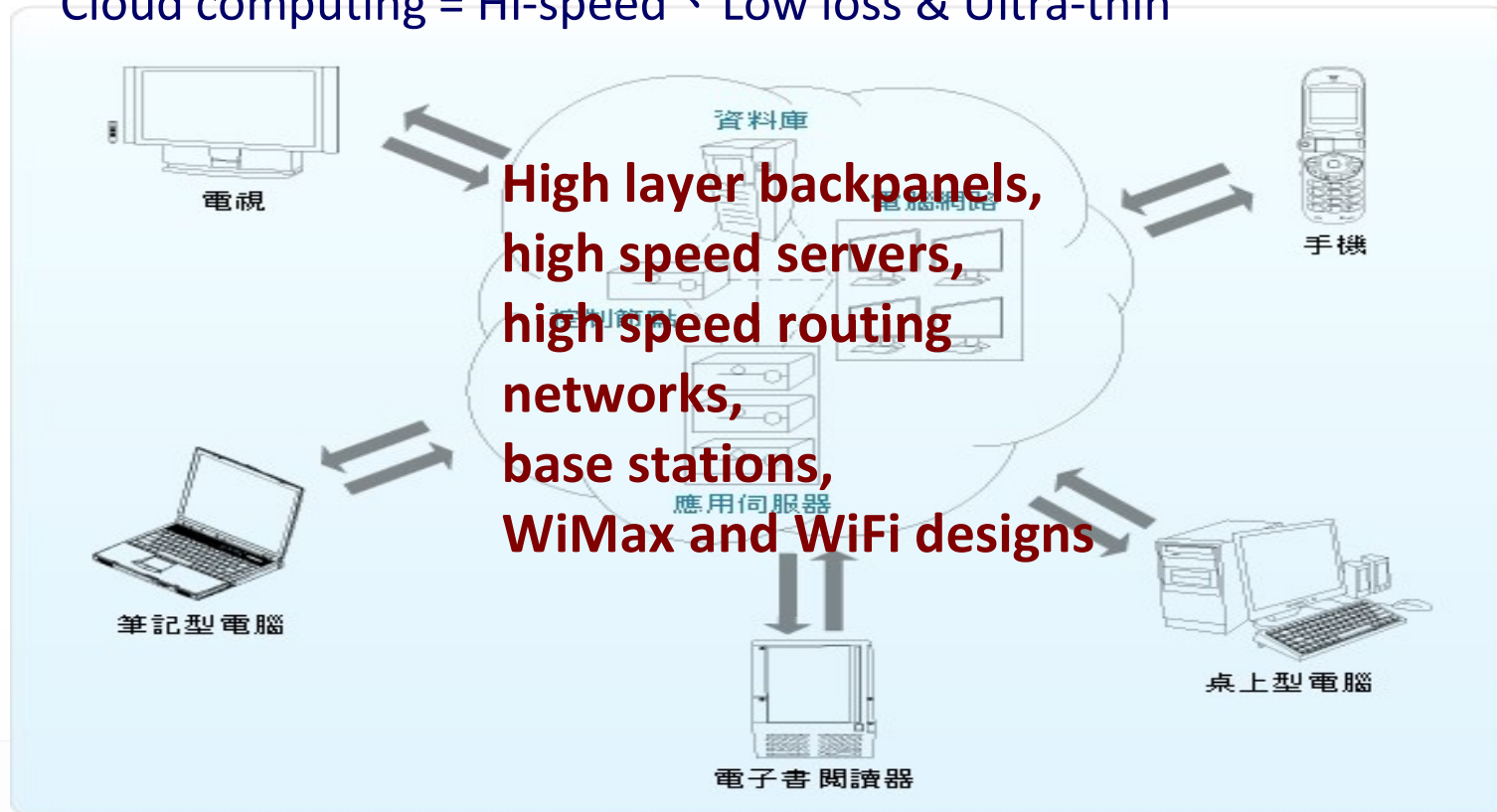




## 貳、產品說明

### 四、產品應用：

Cloud computing = Hi-speed、Low loss & Ultra-thin

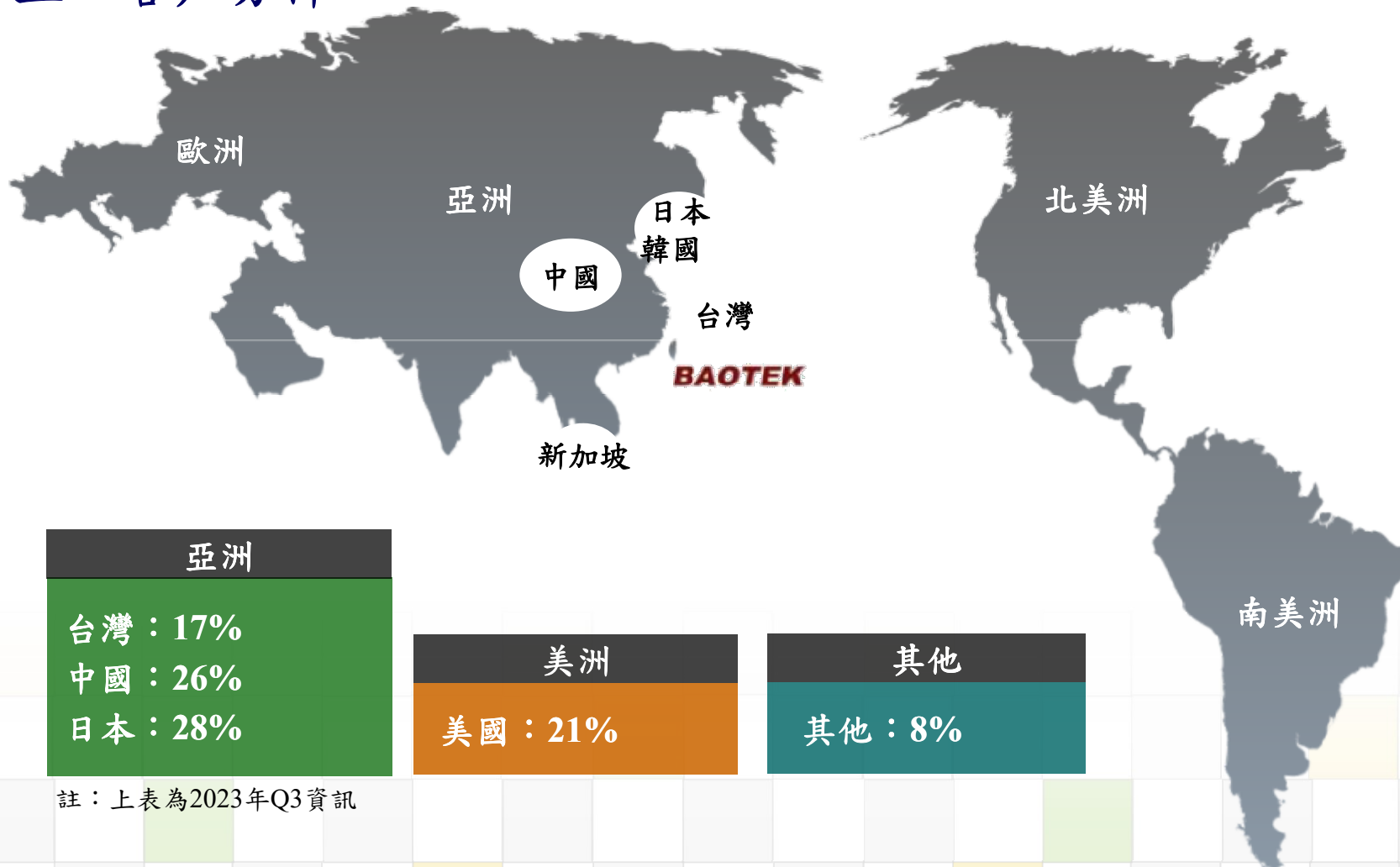


Low loss materials for high frequency applications.  
Low Dk materials applied for high speed signal propagation.



## 貳、產品說明

### 五、客戶分佈：



註：上表為2023年Q3資訊

股票代號：5340



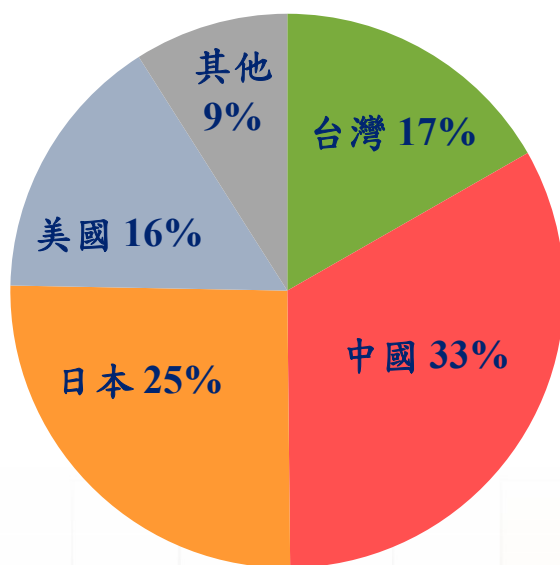
BAOTEK 10



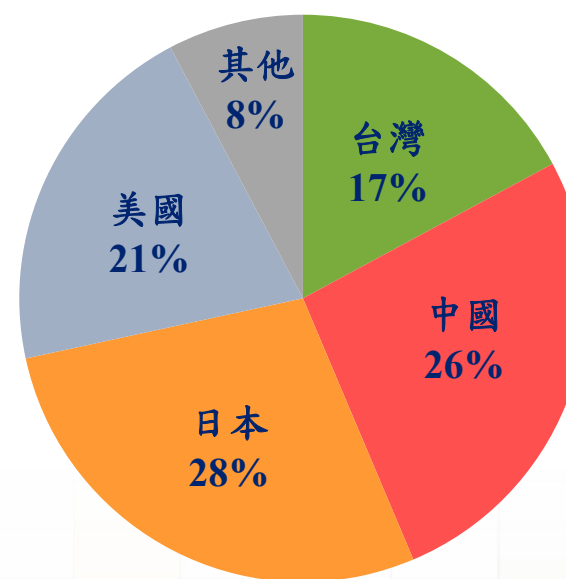
## 貳、產品說明

### 六、銷售地區佔比：

2022年度銷售地區佔比



2023年Q3銷售地區佔比

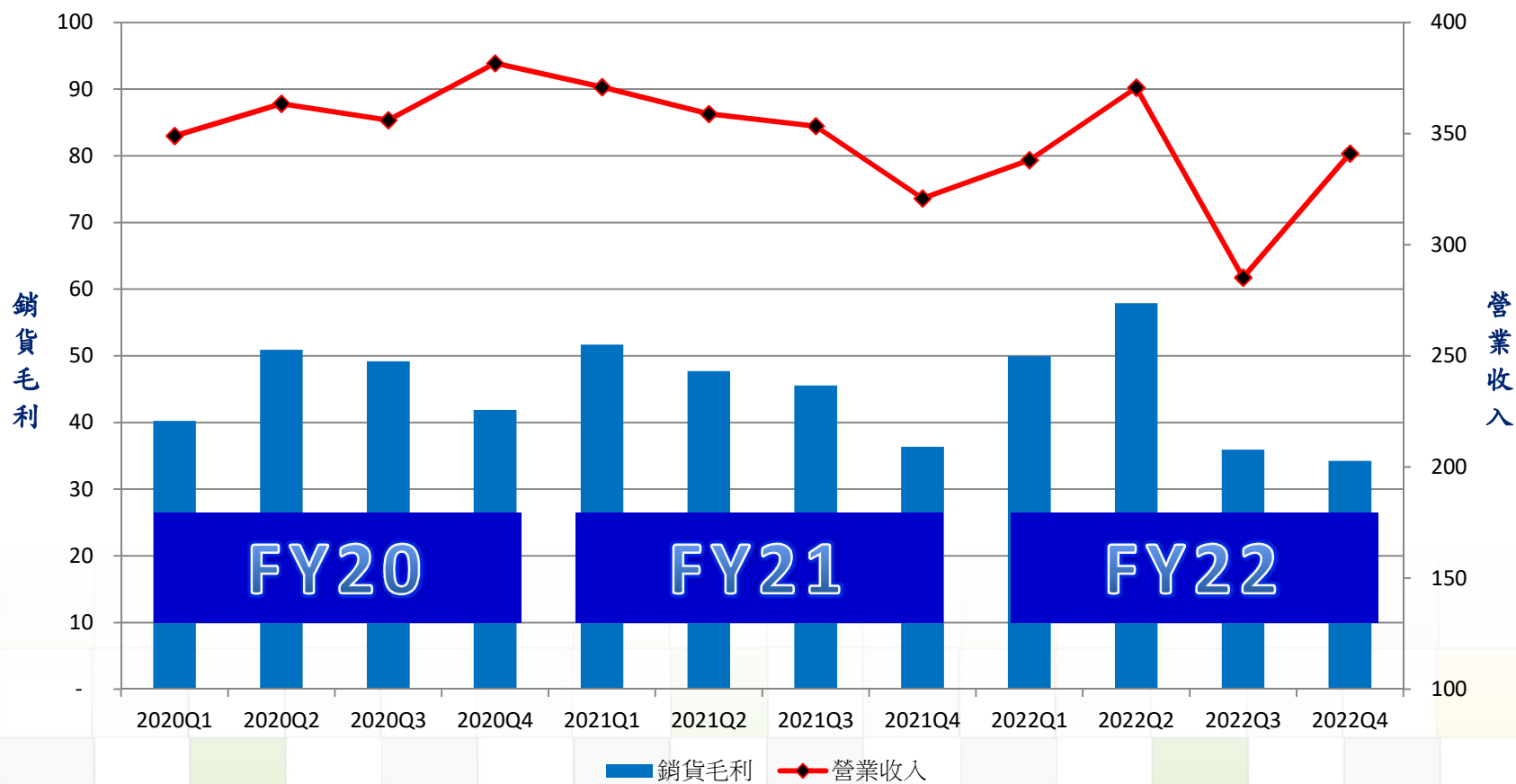




# 參、營運概況

## 營業績效(季度)：

單位：新台幣佰萬元



股票代號：5340

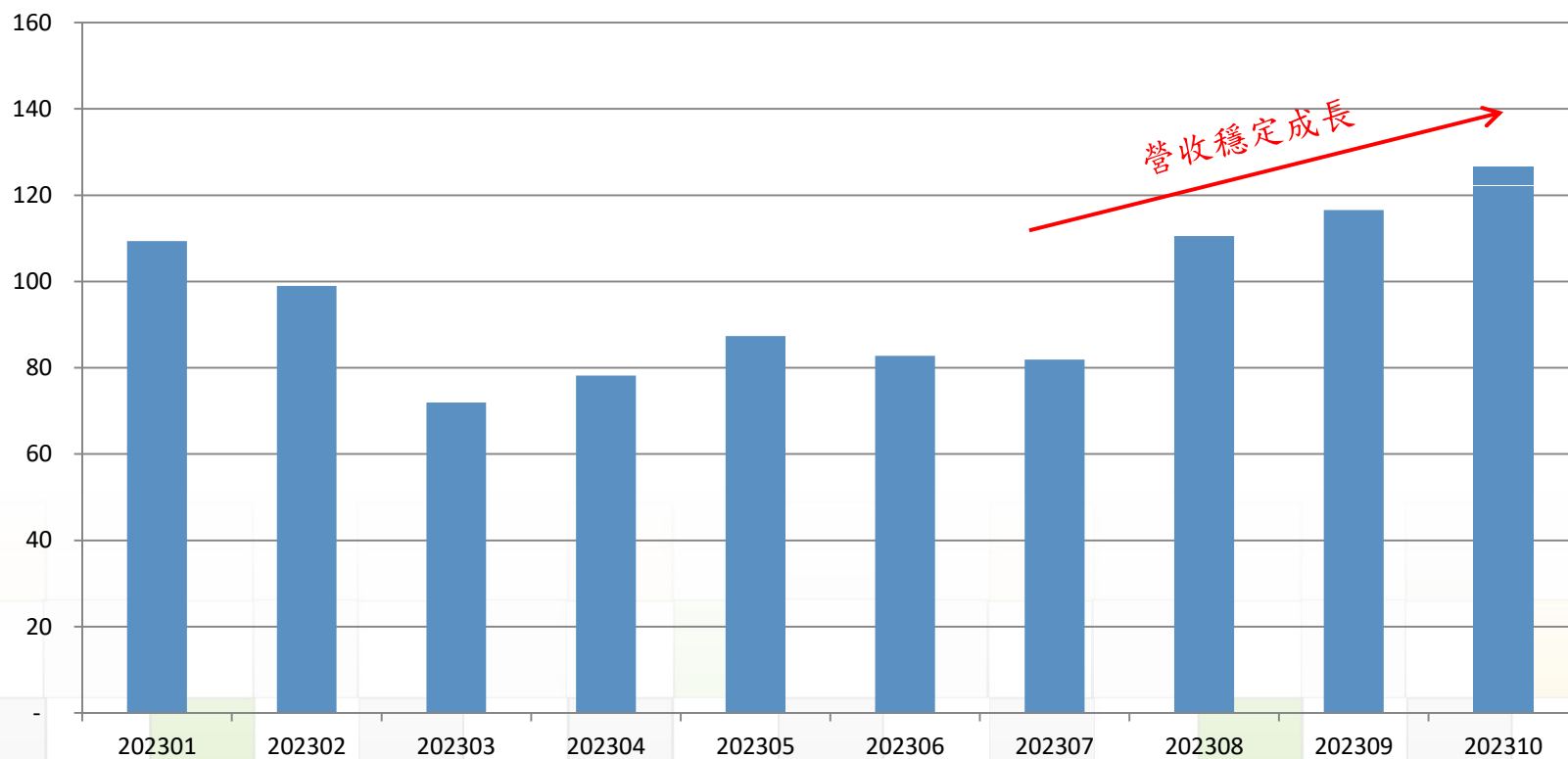


# 參、營運概況

## 營業績效(2023月營收)：

2023年1~10月營業收入

單位：新台幣佰萬元



股票代號：5340



BAOTEK 13



## 參、營運概況

2023Q2與2023Q3比較：

單位：新台幣仟元

	2023Q2	2023Q3	變化	
營收淨額	248,339	308,947	60,608	24.41%
營業毛利	18,664	27,203	8,539	45.75%
Gross profit (%)	8%	9%		
營業淨利	(5,949)	2,337	8,286	139.28%
稅前淨利	(2,371)	15,153	17,524	739.10%



## 參、營運概況

### 簡明損益表（2023Q1~2023Q3）：

單位：新台幣仟元

項目	2023Q1	2023Q2	2023Q3	總計
營業收入	280,285	248,339	308,947	837,571
營業毛利	27,496	18,664	27,203	73,363
營業費用	22,974	24,613	24,866	72,453
營業淨利	4,522	(5,949)	2,337	910
營業外收支	(2,866)	3,578	12,816	13,528
稅前淨利	1,656	(2,371)	15,153	14,438
本期淨利	2,298	(1,896)	12,122	12,524
每股盈餘(元)	0.01	(0.01)	0.06	0.06
毛利率	9.81%	7.52%	8.81%	8.76%
營業淨利率	1.61%	-2.40%	0.76%	0.11%
稅前淨利率	0.59%	-0.95%	4.90%	1.72%





## 參、營運概況

### 簡明資產負債表（2023Q3 & 2022年）：

財務結構良好

單位：新台幣仟元

項目 \ 年度	2023年9月30日	2022年12月31日
流動資產	983,451	927,452
不動產廠房及設備	1,199,207	1,222,588
使用權資產	9,668	13,504
其他資產	16,053	18,034
資產總額	2,208,379	2,181,578
流動負債	268,967	250,783
其他非流動負債	8,336	12,243
負債總額	277,303	263,026
股本	1,948,940	1,948,940
保留盈餘	(17,864)	(30,388)
股東權益總額	1,931,076	1,918,552







## 參、營運概況

### 財務分析 (FY19 ~ FY23 3Q) :

財務分析項目	108年度	109年度	110年度	111年度	112Q3
負債比率%	15.60	14.06	14.86	12.06	12.55
流動比率%	328.76	329.04	268.68	369.82	365.73
速動比率%	204.88	221.93	155.35	209.35	178.66
應收款項週轉率(次)	3.12	3.19	3.41	3.51	3.22
應收款項收現日數	116.98	114.41	107.03	103.98	113.21
應付款項週轉率	6.87	7.30	6.61	6.31	5.95
應付款項付現日數	53.14	50.00	55.20	57.82	61.32
存貨週轉率(次)	3.37	3.83	3.74	3.06	2.25
平均售貨日數	108.31	95.30	97.59	119.30	162.32
股東權益報酬率%	7.06	5.56	2.94	4.49	1.03
純益率%	7.69	6.60	3.77	6.31	1.50
每股盈餘(元)	0.58	0.49	0.27	0.43	0.06





## 肆、未來展望

### ➤ 營運策略：

- 結合母公司日東紡之經營策略，提昇技術能力、強化核心競爭優勢，朝產業領先地位邁進。
- 配合日東紡技術團隊，積極爭取客戶高階產品認證，並獲得原料充分支持，朝電子材料一站式製造體制，增加競爭力。

### ➤ 未來產品發展：

- 因應產品應用轉型策略，朝5G應用、汽車先進駕駛輔助系統應用及太空衛星訊號傳輸應用等優化產品組合。
- 新增Low Dk (NE glass)系列製品開發。
- 高頻／高速材料的界面高相容性、高信賴度產品策略。

### ➤ 永續政策：

- 追求永續經營為目標，致力公司治理的推動。
- 配合政府「永續發展行動方案」，完成溫室氣體盤查報告，推動節能減碳，積極進行冰水機、空壓機等能源設備優化以降低能源耗用。推動再生能源，架設太陽能發電設施。





股票代號：5340